

أفضل تطبيق للتحكم فى الحاسوب من الهاتف بلا منازع



تطبيق جد رائع عن تجربتى الشخصيه وهو فى رأى افضل تطبيق للتحكم فى الحاسوب عن طريق الهاتف اسمع (Lazy Mouse 2) ويحتوي لازي ماوس علي ماوس يعمل باللمس او حركة الجهاز ومتصفح ملفات ومشاركة الشاشة وكاميرا والتحكم بعيد المدى في الميديا، والمزيد...

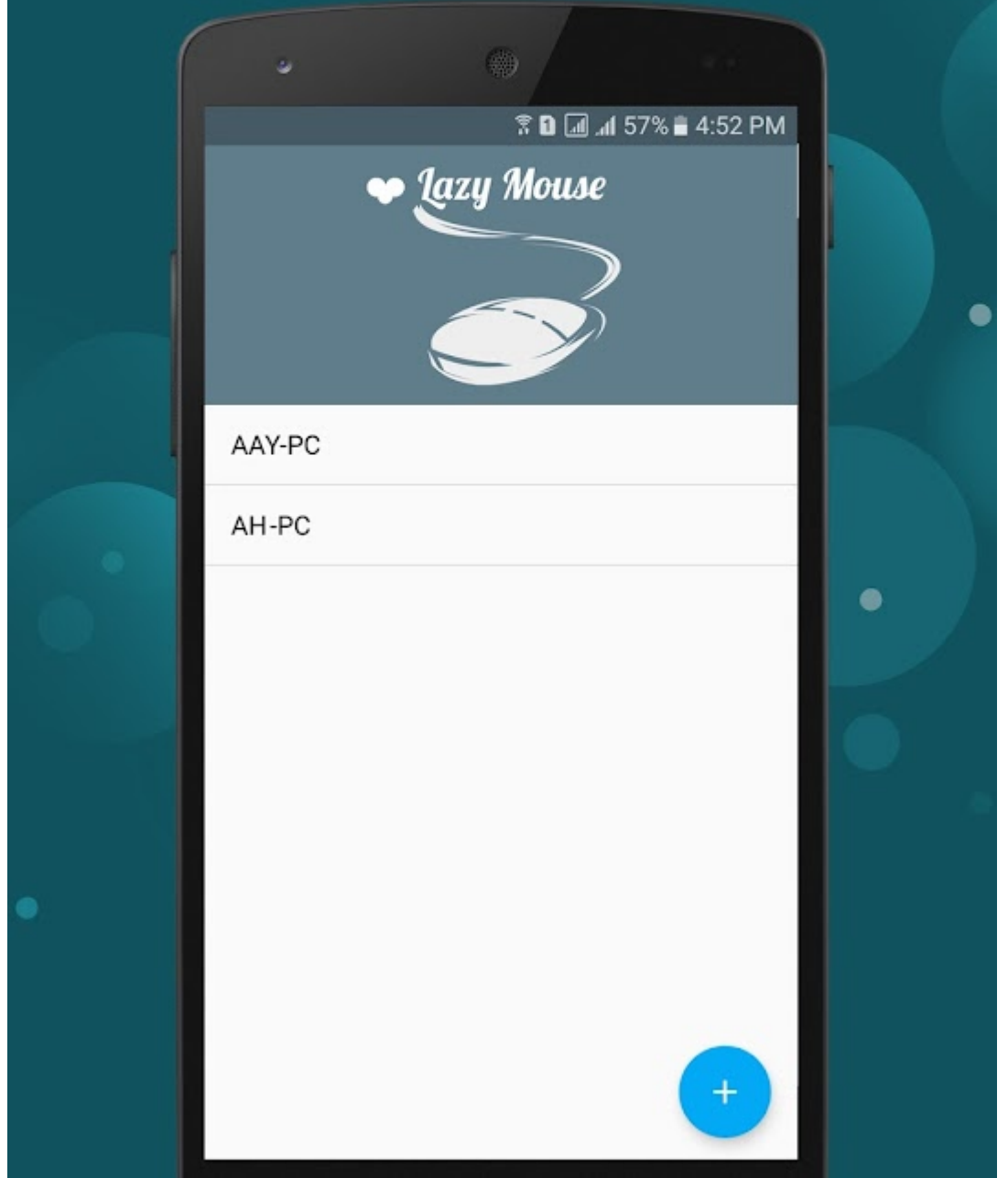
اولا رابط التحميل من متجر جوجل بلاى
<https://play.google.com/store/apps/d...aay.lazymouse2>

وهذا رابط الموقع الذى ستحمل منه البرنامج للحاسوب
[/http://www.lzmouse.com](http://www.lzmouse.com)

الان ننتقل لشرح بعض خواصه

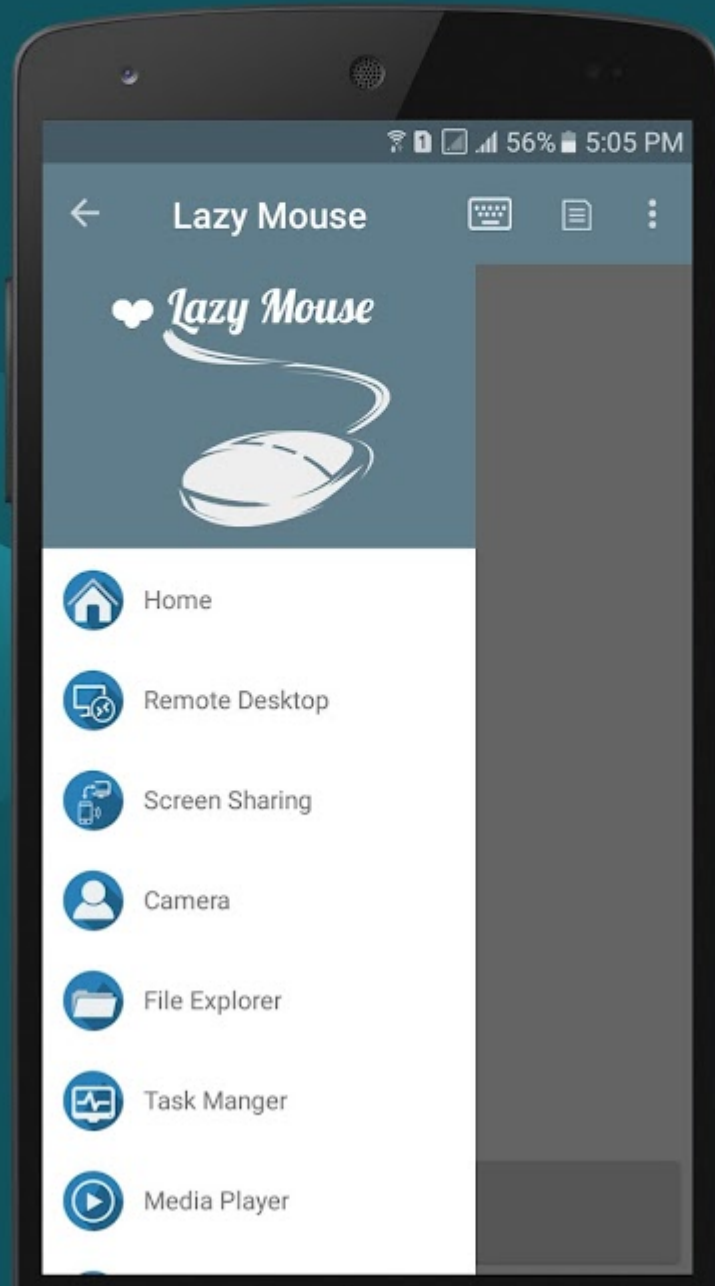
فى البدايه حمل البرنامج المذكور من الموقع من هنا
بعدها تثبت التطبيق على هاتفك وتتاكد من عمل البرنامج على الحاسوب وان الهاتف والحاسوب متصلين
بنفس شبكة الانترنت
ستظهر لك هذه الشاش وموجود فيها جهازك واسمه كما هو ظاهر

AUTO SCAN PC



وعند اختيار جهاز ستنتقل لهذه الواجهة المليئه بالخصائص واستعمالها سهل جداا وموضح فى التطبيق

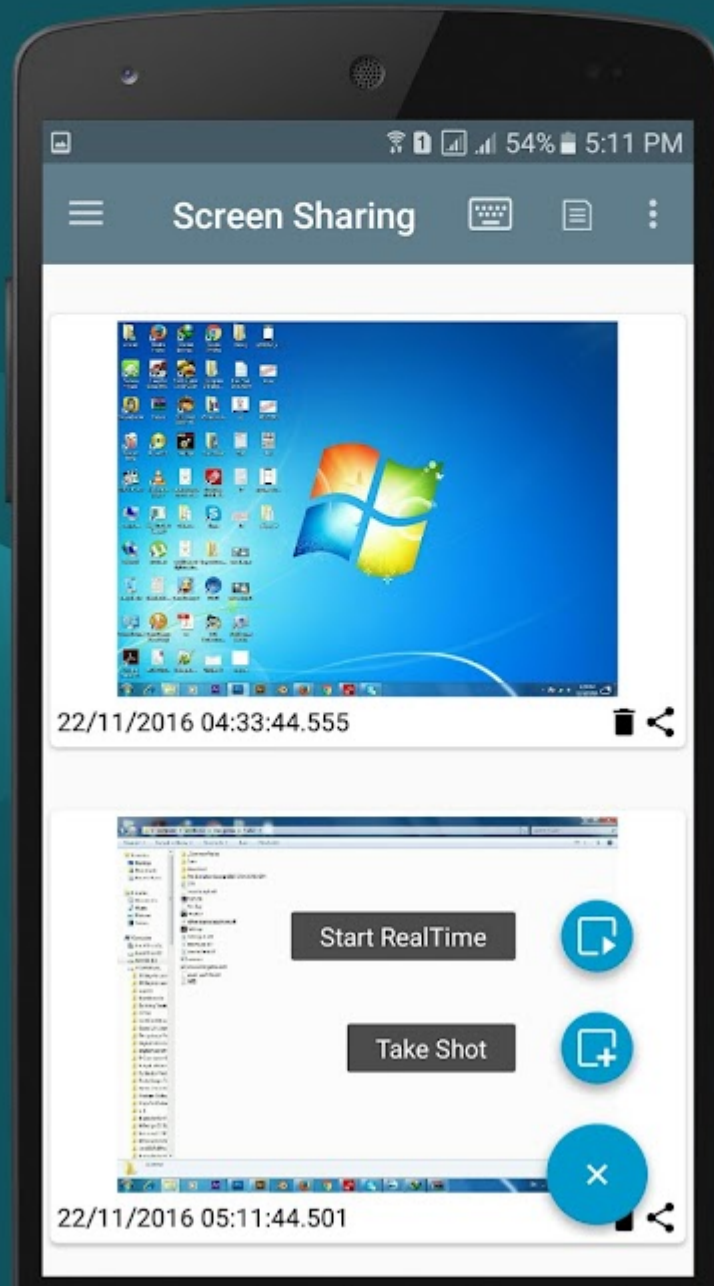
LAZY MOUSE FEATURES



هذه بعض مميزاتة بالصور
مشاركة الشاشة لتعرف ماذا يحدث على الكمبيوتر

SCREEN SHARING

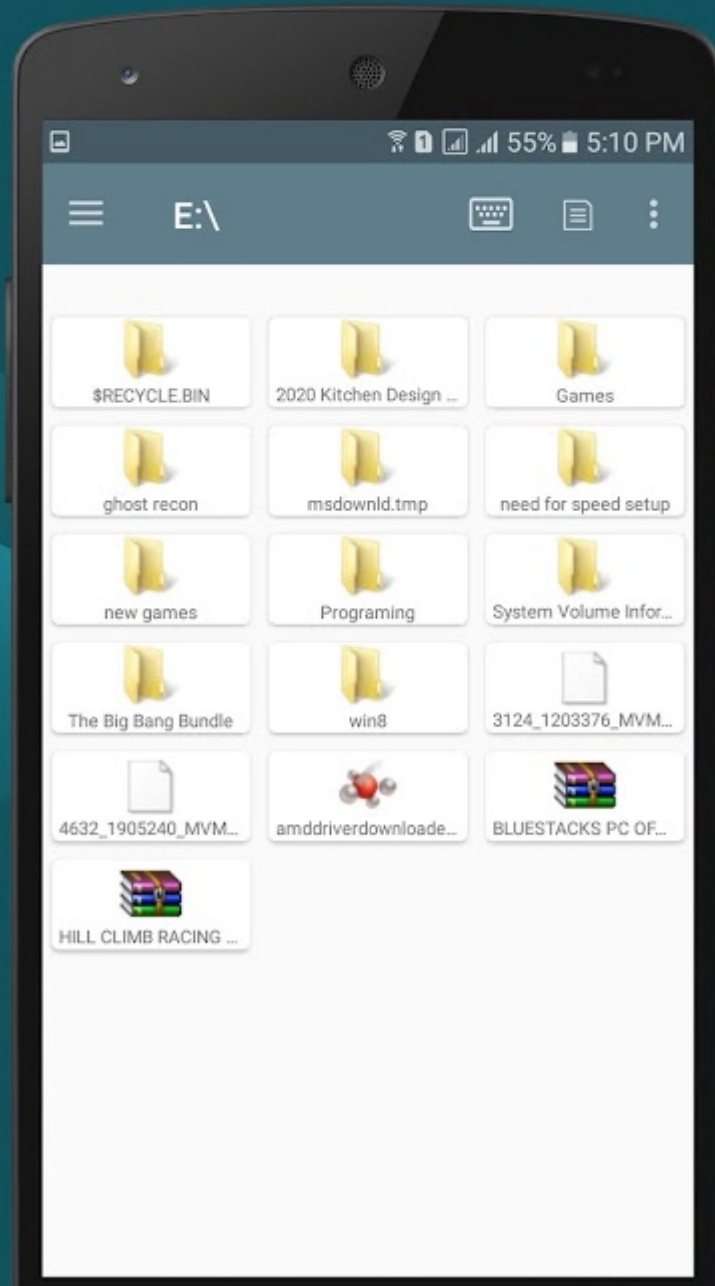
- Real Time
- Take Shot



في هذا الاختيار تستطيع مشاهدته ما يحدث الان بل ويمكنك حفظ لقطات من الشاشة على جوالك .

FILE EXPLORER

upload & download
files



ومن اهم الخاوص به انه يمكنك فتح كاميرا حاسوبك واخذ لقطات منها وحفظها ايضا الى جوالك وهذه الخاصيه مهمه جداا فهي تجعلك قادر على تصفح ملفات حاسوبك بل ونقل ملفات من الحاسوب

لجوالك

نقل الملفات من الهاتف للحاسوب
يمكنك ايضا ارسال الملفات عبر عمل share لها لحاسوبك

اما هذه تجعلك قادرا على التحكم فى الماوس بل نقل اى شىء تنسخه على الحاسوب سواء كان نصا او
ملفا

TOUCH-PAD & AIR CONTROL

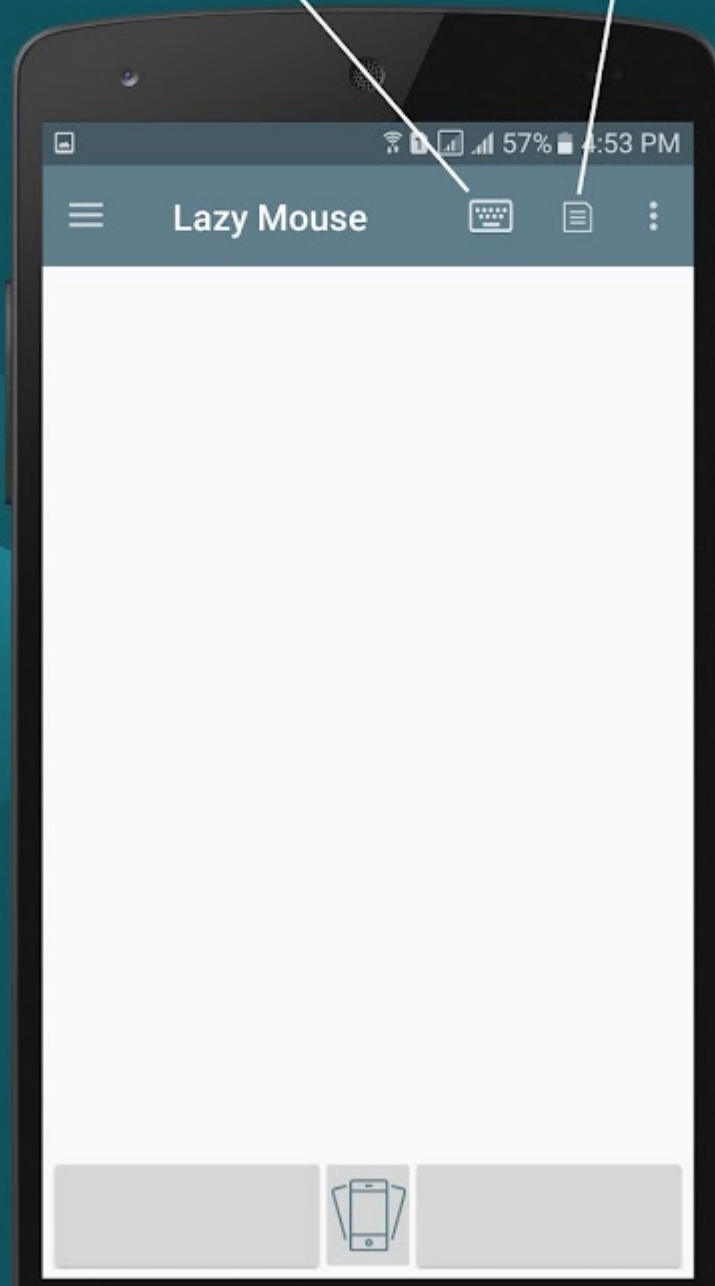
KEYBOARD



CLIPBOARD

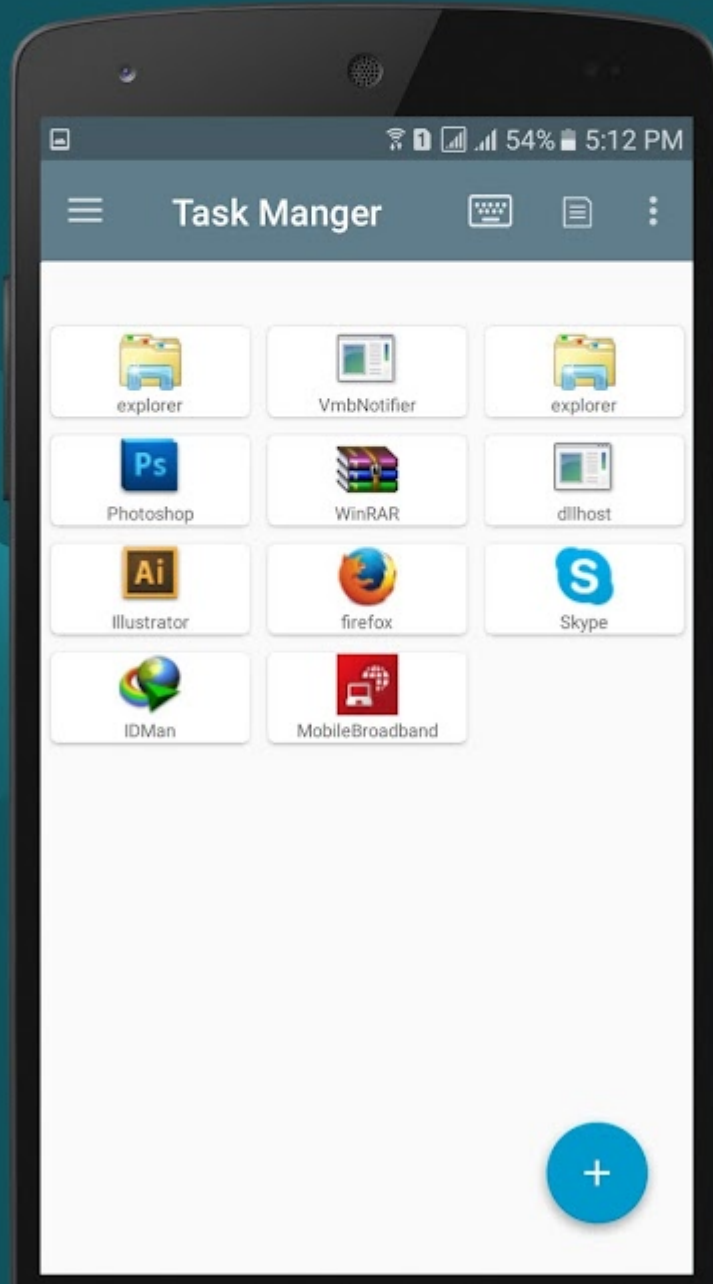


PASTE
COPIES
FROM PC



قفلى أى برامج تعمل على الحاسوب والتحكم بها

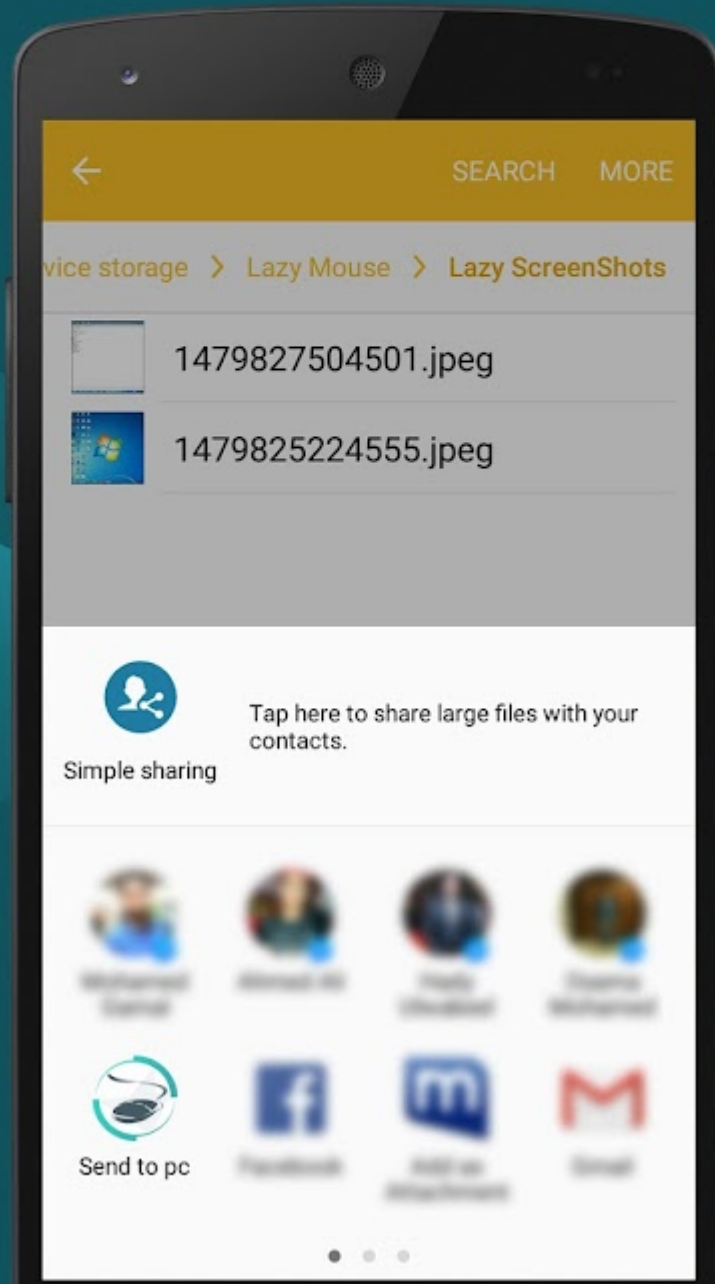
TASK MANAGER



تشغيل هاتفك كريموت تحكم فى الباور بوينت وايضا للتحكم فى مشغل الفيديو بلاير

SHARING

share your files
to pc



ايضا عمل ريستارت وغلق الجهاز من الهاتف
هو حاليا متوافق مع الاندرويد والويندوز

للمزيد , للاستفسارات , لمتابعة بقية الشرح , تطبيقات الاقلاع